SECRETARÍA DISTRITAL DE PLANEACIÓN

Balance de resultados 2017

Plan Distrital de Desarrollo
Bogotá Mejor para Todos
2016 – 2020

Andrés Ortiz Gómez
Secretario Distrital de Planeación
Marzo de 2018

ALCALDÍA MAYOR DE BOGOTÁ D.C.

BOGOTÁ MEJOR PARA TODOS

ASI CUMPLIMOS EN EDUCACIÓN

100% de niños, niñas y jóvenes de los colegios públicos recibieron alimentación escolar con altos estándares de calidad

- El PAE de Bogotá es el mejor calificado del país con 98 puntos de 100 por el Ministerio de Educación Nacional y un ejemplo de transparencia para el mundo.
- 750.155 refrigerios diarios entregados
- 127 comedores escolares instalados y en funcionamiento
- 4 comedores móviles

2 colegios nuevos entregados:

colegios La Felicidad en Fontibón y Jorge Mario Bergoglio en Suba

Se entregaron 9 colegios en modalidad de restitución, terminación y ampliación

Juan del Corral en Engativá;
San José, San Pedro Claver, Manuel Cepeda Vargas y Pablo VI en Kennedy;
Alianza Quiroga y María Cano en Rafael Uribe Uribe;
Gerardo Paredes en Suba y Gran Colombiano en Bosa

$ 14,7 billones programados para el cuatrienio

$ 4,9 billones asignados hasta 2017 *

$ 4,9 billones ejecutados a 2017

MEJORA EN LOS RESULTADOS DE CALIDAD EDUCATIVA

Disminución del 17,4% (2015) a 9,8% (2017) en la brecha entre colegios privados y distritales en relación a la prueba SABER 11**

Bogotá está entre las 3 mejores ciudades del país en pruebas SABER 11°: pasó de un puntaje global de 270,1 en 2015 a 275,7 en 2017

Superamos todas las metas de calidad propuestas por el Ministerio de Educación en el Índice Sintético de Calidad Educativa

Bogotá se encuentra entre los 3 mejores promedios en lectura crítica, matemáticas, sociales y ciudadanía e inglés

* FUENTE: SEGPLAN. Fecha de corte: 31 diciembre 2017. Pesos constantes 2017
** FUENTE: Datos ICFES 2017, cálculo SED

ALCALDÍA MAYOR DE BOGOTÁ D.C.
BOGOTÁ MEJOR PARA TODOS

ASI CUMPLIMOS EN EDUCACIÓN

61.244 niñas y niños con educación inicial de alta calidad atendidos por la Secretaría en el marco de la Ruta Integral de Atención

Implementación del sistema de valoración del desarrollo integral.

110 Colegios con acuerdos de ciclo para la implementación del modelo pedagógico-curricular inicial.

Capacitación de 589 maestros y/o agentes educativas

Reducción de la deserción escolar

Más de 10.000 niños y niñas que permanecieron y se vincularon al sistema educativo distrital

5.907 estudiantes desescolarizados, vinculados de nuevo por búsqueda activa

Reducción de la tasa de analfabetismo, pasando del 1,82% al 1,47%

Disminución al 2,1% de la tasa de deserción en 2017

* FUENTE: SEGPLAN. Fecha de corte: 31 diciembre 2017.

ALCALDÍA MAYOR DE BOGOTÁ D.C.

BOGOTÁ MEJOR PARA TODOS

ASI CUMPLIMOS EN LO SOCIAL

PRIMERA INFANCIA

Incrementamos los honorarios a más de 2.300 docentes de jardines infantiles que brindan mejor atención a nuestros niños y niñas.

$ 4,7 billones programados para el cuatrienio

$ 1,4 billones asignados hasta 2017

$1, 4 billones ejecutados a 2017

DISCAPACIDAD

Inclusión de **516 personas con discapacidad** en el entorno productivo, de empleabilidad y emprendimiento

JÓVENES

2.240 jóvenes formados en habilidades, capacidades y competencias en cultura ciudadana y laborales.

MATERNIDAD Y PATERNIDAD TEMPRANAS

Pasamos de 16,5% en 2014 a 13,4% en 2017 en la participación de nacimientos en niñas, adolescentes y jóvenes menores de 19 años

Las mujeres tienen más tarde su primer hijo: La mediana pasó de 22 años (2013) a 23 años (2017)

ATENCIÓN DE NIÑOS Y NIÑAS DE PRIMERA INFANCIA

Logramos **136.531 cupos** (SDIS, ICBF y jardines privados) **en el marco de la Ruta Integral de Atenciones.**

TRABAJO INFANTIL

Hoy en Bogotá **tenemos 82.000 niños menos realizando algún trabajo u oficio en el hogar**.

Cumplimos nuestra meta de disminuir la tasa de trabajo infantil ampliado **pasando del 11% al 6,8%.**

PERSONAS MAYORES

136.000 personas mayores fortalecen su proyecto de vida. Incluye apoyos económicos tipo C.

2.000 cupos nuevos para personas mayores de 60 años en condición de vulnerabilidad, que reciben un apoyo económico de **$120.000 mensuales.**

* FUENTE: SEGPLAN. Fecha de corte: 31 diciembre 2017.

ALCALDÍA MAYOR DE BOGOTÁ D.C.

BOGOTÁ MEJOR PARA TODOS

ASI CUMPLIMOS EN LO SOCIAL

JARDINES INFANTILES

De 25 jardines infantiles programados,
11 operando: 5 modulares
5 renovados y 1 nuevo
Con 1.871 cupos ofrecidos.

NIÑOS Y NIÑAS

14.203 de 9.800 niños, niñas y adolescentes con discapacidad rurales, de grupos étnicos y/o víctimas del conflicto atendidos.

Hemos superado la meta

HABITANTES DE CALLE

10.194 personas habitantes de calle atendidos en 9 centros y con la estrategia abordaje territorial
8.550 personas en hogares de paso.
1.165 ciudadanos decidieron seguir en procesos de superación

PERSONAS MAYORES

12.000 personas atendidas en los centros día.
Diariamente 1.204 personas en 22 centros día (De estos, son 3 nuevos: Usme, Puente Aranda y Antonio Nariño)

CONOCER A LOS HABITANTES DE CALLE

Se realizó el VII censo de habitantes de calle
Resultados que permitirán fortalecer los servicios que actualmente presta la ciudad a esta población.

* FUENTE: SEGPLAN. Fecha de corte: 31 diciembre 2017.

ALCALDÍA MAYOR DE BOGOTÁ D.C.
BOGOTÁ MEJOR PARA TODOS

ASI CUMPLIMOS EN SALUD

DESTACAMOS:

	2017	2016
Muertes por desnutrición	0	4
Reducción de la mortalidad infantil	747	893
Reducción en la mortalidad de menores de 5 años	888	1062
Menos muertes por neumonía	43	54
Menos nacimientos en mujeres de 10 a 19 años	12.284	14.077

$ 11,5 billones programados para el cuatrienio

$ 3,4 billones asignados hasta 2017 *

$ 2,98 billones ejecutados a 2017

CAPITAL SALUD EPS

15,8%
Se redujo la insatisfacción en la atención de los usuarios

15%
Reducción en las quejas y reclamos

$ 30 mil millones
En 2017 para fortalecer la operación financiera de la EPS

ESTRATEGIA SALUD URBANA

Más de **260 mil personas visitadas** que recibieron atención oportuna e integral en salud

MORTALIDAD MATERNA

La campaña "Embarazados por la vida" unió al sector público y privado consiguiendo **reducir a 25 los casos de mortalidad** en 2017

Aumentó la donación de órganos

19,9% donación
64,5% trasplantes

Histórico procedimiento médico

Primer trasplante de células de cordón umbilical gracias a un donante bogotano

Se redujo el hacinamiento

85,5%
de ocupación en los servicios de urgencias en la red pública hospitalaria

* FUENTE: SEGPLAN. Fecha de corte: 31 diciembre 2017.

ALCALDÍA MAYOR DE BOGOTÁ D.C.
BOGOTÁ MEJOR PARA TODOS

ASI CUMPLIMOS EN SALUD

CAPS

20 Centros de Atención Prioritaria en Salud funcionando

360 mil consultas atendidas

SEXPERTO.CO

Plataforma de temas relacionados con salud sexual y reproductiva

Más de 400 mil personas la han consultado

CERO FILAS
En la red pública hospitalaria

Se redujo de 4 a 2 horas el tiempo promedio de espera

Aumentaron de 17 a 103 los puntos de atención

Se ampliaron los horarios comenzando desde las 5:00 am

CALL CENTER ÚNICO DISTRITAL

Mas de $ 3.700 millones invertidos en la línea única para la asignación de citas médicas en la red pública hospitalaria

AGILIZACIÓN DE TRÁMITES

Se eliminaron el 50% de las autorizaciones para acceder a los servicios de salud

320 mil usuarios beneficiados

CALIDAD DEL SERVICIO

Mil funcionarios recibieron capacitación para prestar un mejor servicio

Atención materno perinatal
Prevención de la enfermedad
Enfermedad respiratoria aguda
Bioseguridad
Gestores del riesgo
Modelo integral de atención

* FUENTE: SEGPLAN. Fecha de corte: 31 diciembre 2017.

ALCALDÍA MAYOR DE BOGOTÁ D.C.

BOGOTÁ MEJOR PARA TODOS

ASI CUMPLIMOS CON LAS MUJERES

Bogotá ocupa el primer lugar en número de mujeres en el censo electoral con 3'056.033 inscritas

$ 141.237 millones programados para el cuatrienio

$ 43.673 millones asignados hasta 2017

*

$ 39.569 millones ejecutados hasta 2017

Autonomía en la toma de decisiones

Proporción **de personas que han asistido al menos una vez a la semana a una reunión en:**

Autonomía económica de las mujeres

Trabajo doméstico y de cuidado no remunerado (TDCNR) de 2015 a 2017**

La brecha ha disminuido 11,7%*

Las horas de TDCNR de las mujeres han disminuido 12,1%*

Brecha entre mujeres y hombres en el número promedio de horas dedicadas a TDCNR. Bogotá, 2013-

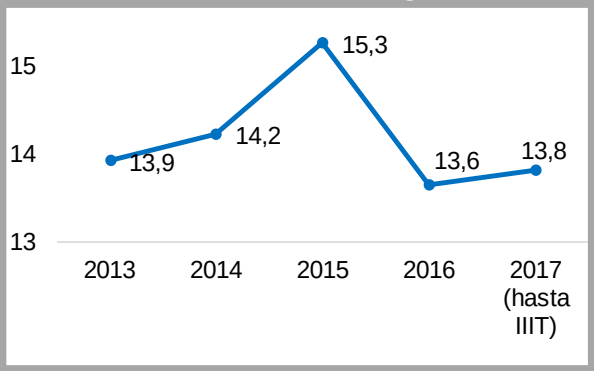

Las mujeres participan:

4,2% más que los hombres

Grupos que promueven los derechos de las minorías étnicas y sociales

10,4% más que los hombres

Sindicatos

* FUENTE: SEGPLAN. Fecha de corte: 31 diciembre 2017. Pesos constantes 2017

** Fuente: GEIH, DANE, hasta tercer trimestre de 2017. Cálculos del OMEG-SDMujer.

ALCALDÍA MAYOR DE BOGOTÁ D.C.

BOGOTÁ MEJOR PARA TODOS

ASI CUMPLIMOS CON LAS MUJERES

Durante la segunda medición del índice de tolerancia institucional, **Bogotá registró disminución frente a la primera medición** en 4 de sus 6 componentes

3 de los 6 componentes se ubican en el nivel más bajo de tolerancia: **atención, imaginario y práctica**

Del total de ciudades estudiadas, Bogotá:

- Es la ciudad con menos tolerancia a la violencia contra las mujeres en los componentes de atención y protección
- Es la segunda ciudad menos tolerante frente a las violencias contra las mujeres en los componentes de práctica, imaginario y actitud

Fuente: Segunda medición del estudio sobre tolerancia social e institucional de las violencias contra las mujeres.

Porcentaje de mujeres que afirman sentirse seguras en su barrio. Bogotá, 2016-2017

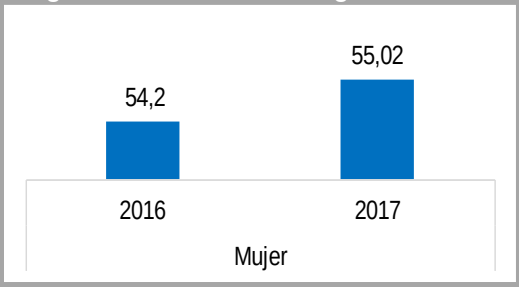

Fuente: Encuesta de Convivencia y Seguridad Ciudadana 2016-2017, DANE. Cálculos del OMEG-SDMujer.

Porcentaje de percepción de inseguridad de las mujeres en el transporte público

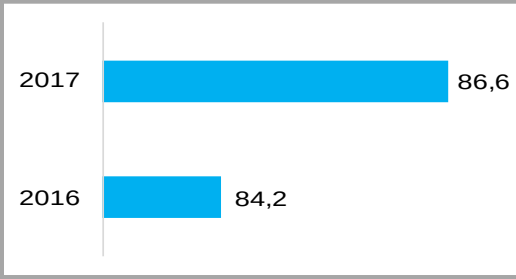

Fuente: Encuesta de Convivencia y Seguridad Ciudadana 2016-2017, DANE. Cálculos del OMEG-SDMujer.

Número de casos de violencia contra la mujer, enero-noviembre. Bogotá, 2016-2017*

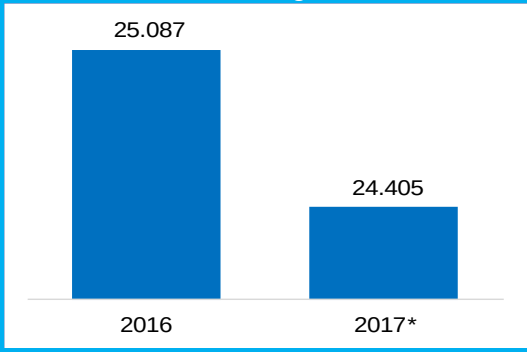

Fuente: Datos procesados por el OMEG de la SDMujer, con base en información del Instituto Nacional de Medicina Legal y Ciencias Forenses (INMLCF).
*: Cifras preliminares enero-noviembre 2017.

Autonomía física

Violencia contra la mujer

Reducción del 3%* en el número de casos de violencia contra la mujer

351 casos menos de violencia de pareja

-0,8% menos casos de presunto delito sexual

*Variación enero-noviembre 2016-2017.

* FUENTE: SEGPLAN. Fecha de corte: 31 diciembre 2017.

ALCALDÍA MAYOR DE BOGOTÁ D.C.

BOGOTÁ MEJOR PARA TODOS

ASI CUMPLIMOS EN MOVILIDAD

7% reducción

de muertes por accidentes de tránsito, con respecto a 2016

43 vidas salvadas

$ 23,6 billones programados para el cuatrienio

$ 4,4 billones asignados hasta 2017

*

$ 3,6 billones ejecutados hasta 2017

64,5% Nivel de satisfacción

de los usuarios del transporte público: Transmilenio y SITP

Más de 4 millones de viajes/día en el transporte público

375 mejoras operativas en 227 rutas
46% del total de rutas en operación

23 estaciones más afectadas con Plan Anti evasión en el sistema de transporte público

PRIMERA LINEA METRO DE BOGOTÁ - PLMB

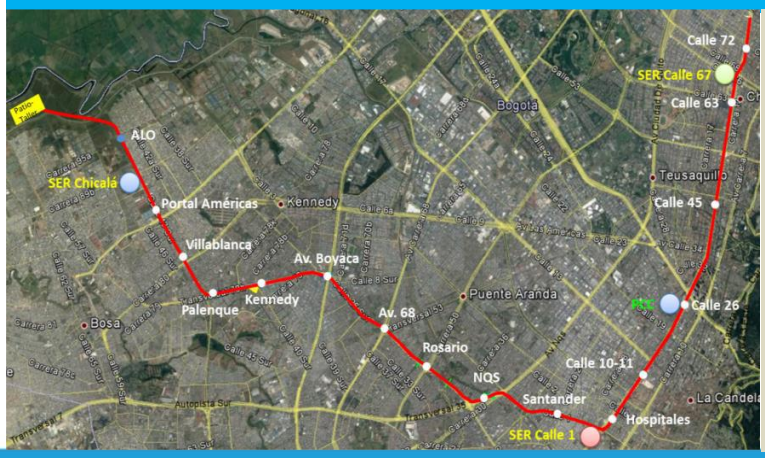

Tramo 1: Patio-taller (Bosa) hasta la estación calle 72, incluido tramo de maniobras hasta calle 80.

Longitud aproximada: 23,96 km.

De importancia estratégica según Conpes 3900 de 2017

Montos, términos y condiciones para el desarrollo proyecto PLMB:

Nación: $15 billones
Distrito: $6 billones

Vigencias futuras entre 2018 y 2049.

* FUENTE: SEGPLAN. Fecha de corte: 31 diciembre 2017.

** FUENTE: SDM y metrodebogota.gov.co, Convenio cofinanciación PLMB.

ALCALDÍA MAYOR DE BOGOTÁ D.C.

BOGOTÁ MEJOR PARA TODOS

ASI CUMPLIMOS EN MOVILIDAD

Proyectos de infraestructura vial y de transporte

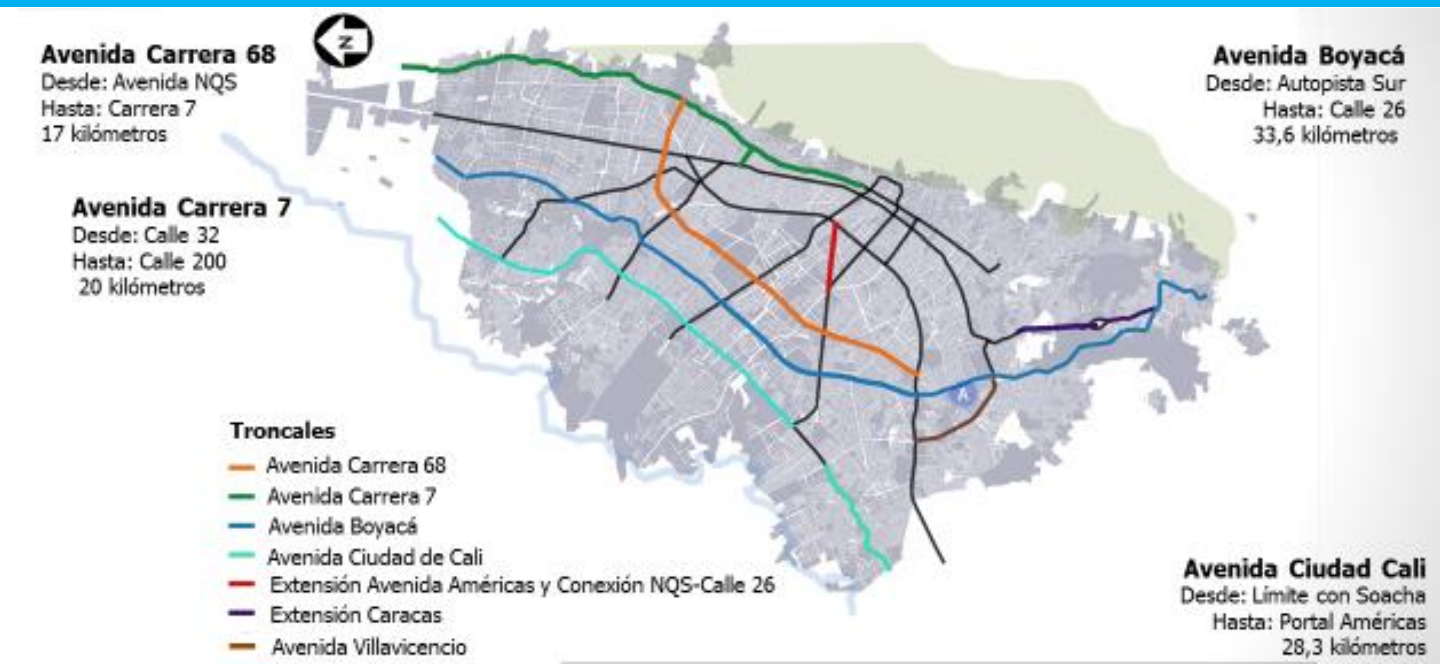

BOGOTÁ CAPITAL MUNDIAL DE LA BICI

32 km habilitados de red ciclorrutas

Más de 700 nuevos cupos de ciclo parqueaderos de Transmilenio

62 nuevos parqueaderos (públicos y privados) para más de 6 mil cupos para parqueo de bicicletas.

INFRAESTRUCTURA VIAL

- ✓ **58.09 km-carril de malla vial arterial**
- ✓ **225,70 km-carril recuperados**
- ✓ **Más de 70.300 huecos tapados por sector movilidad**
- ✓ **58.784 huecos tapados en localidades**
- ✓ **Más de 1.033 losas intervenidas en troncales**
- ✓ **484 km carril intervenidos entre vías locales y principales**

ESPACIO PÚBLICO

547.776 m2 de espacio público construidos:

Redes Peatonales Ambientales Seguras (RAPS) en Restrepo, Kennedy Central, Teusaquillo, Nieves, Carvajal, Rincón, y Red Tintal.

El Parque Bicentenario y la plazoleta y sótano del Concejo

* FUENTE: SEGPLAN. Fecha de corte: 31 diciembre 2017.

ALCALDÍA MAYOR DE BOGOTÁ D.C.

BOGOTÁ MEJOR PARA TODOS

ASI CUMPLIMOS EN CULTURA, RECREACIÓN Y DEPORTES

10.500 personas consultadas en el marco de la

aplicación de la Encuesta Bienal de Cultura EBC 2017



$ 2,9 billones programados para el cuatrienio

$989.251 millones asignados hasta 2017

$ 892.413 millones ejecutados hasta 2017 *

PROGRAMA DISTRITAL DE ESTÍMULOS PARA LA CULTURA

1.668 estímulos entregados a agentes del sector

194 proyectos de organizaciones apoyados

PROGRAMA DISTRITAL DE APOYOS CONCERTADOS
SECTOR CULTURA, RECREACIÓN Y DEPORTE

Construcción de **38 canchas sintéticas**

2 Iniciativas de clúster y valor compartido del Sector fortalecidas

1.453 deportistas de alto rendimiento beneficiados,
de los cuales 1.114 son convencionales y 339 paralímpicos.

* FUENTE: SEGPLAN. Fecha de corte: 31 diciembre 2017. Pesos constantes 2017

ALCALDÍA MAYOR DE BOGOTÁ D.C.
BOGOTÁ MEJOR PARA TODOS

ASI CUMPLIMOS EN CULTURA, RECREACIÓN Y DEPORTES

182.668
Asistencias a actividades de fomento a la lectura y la escritura.

72.748 nuevos títulos puestos a disposición de la ciudadanía

22 Bibliotecas públicas

en 16 localidades, con una variada programación para la promoción de la lectura, la escritura, el arte y la cultura digital, al alcance de todos y todas

71 PPP

(Paraderos – Paralibros – Paraparques), ubicados en las 19 localidades

40 centros infantiles

dotados con colecciones

7 Puestos de Lectura

en plazas de mercado

8 bibloestaciones

en Transmilenio en los portales de Suba, Américas, Sur, Usme y 20 de Julio, y en las Estaciones de Jiménez, Ricaurte y San Diego

SI HAY COLADOS TODOS PAGAMOS EL PATO

7 proyectos con 10 estrategias de transformación
cultural y cultura ciudadana diseñadas e implementadas

HABITAR mis HISTORIAS
Construimos comunidad y cultura ciudadana

* FUENTE: SEGPLAN. Fecha de corte: 31 diciembre 2017.

ALCALDÍA MAYOR DE BOGOTÁ D.C.
BOGOTÁ MEJOR PARA TODOS

ASI CUMPLIMOS EN CULTURA, RECREACIÓN Y DEPORTES

62.758
actividades culturales, recreativas y deportivas, articuladas con grupos poblacionales y/o territorios

5.038 familias beneficiarias con Intervención artística, cultural y deportiva para proyectos de vivienda VIP y VIPS en **10 urbanizaciones**

Se apoyaron **45 agentes** del sector para su profesionalización

Profesionalización de Artistas
ARTE DANZARIO - ARTES ESCÉNICAS - ARTES MUSICALES - ARTES PLÁSTICAS Y VISUALES

Nos comprometimos con realizar **634.250** atenciones a niños, niñas y adolescentes en el marco del programa Jornada Única y Tiempo Escolar

Este año vamos en **306.249**

58 Centros de Interés para el programa Jornada Única y Tiempo Escolar

Nos comprometimos a atender **4.343** formadores en las áreas de patrimonio, artes, recreación y deporte

Hemos atendido **2.206**

Cobertura del sector en **42,3 % (146)** del total de las Instituciones Educativas Distritales

* FUENTE: SEGPLAN. Fecha de corte: 31 diciembre 2017.

ALCALDÍA MAYOR DE BOGOTÁ D.C.
BOGOTÁ MEJOR PARA TODOS

ASI CUMPLIMOS EN GOBIERNO

Bogotá Vive los Derechos Humanos

Por primera vez logramos adoptar Planes de **Acciones Afirmativas con comunidades étnicas del Distrito** beneficiando a afrocolombianos, palenqueros, negros, raizales, indígenas y gitanos.

$ 351,032 millones programados para el cuatrienio

$ 120.094 millones asignados hasta 2017 *

$ 119.289 millones ejecutados hasta 2017

Red Bogotá Líder 2016 – 2017

Implementación de Bogotá Líder como un modelo integral para el fortalecimiento de las organizaciones juveniles de la ciudad

200 organizaciones participantes
96 organizaciones formadas por IDPAC y OEI
43 organizaciones recibieron incentivos en especie para fortalecer sus proyectos
45 organizaciones realizaron experiencia de intercambio con países de Iberoamérica

67 casos de defensores(as) de Derechos Humanos de comunidades étnicas atendidos

1845 personas de comunidades étnicas formadas en Derechos Humanos y orientadas

Para 2017 nos comprometimos a desarrollar 10 obras menores en los barrios de Bogotá con participación de la comunidad bajo el **modelo Uno + Uno = Todos Una + Una = Todas**

Entregamos 12 obras menores con participación de la ciudadanía.

Estrategia de pintura de puentes y fachadas

Intervenciones Realizadas

ALCALDÍAS LOCALES
56.048 m²

DADEP
42.120 m²

IDU
Puentes Metálicos
10

IDPC
825 Fachadas
65 Monumentos

* FUENTE: SEGPLAN. Fecha de corte: 31 diciembre 2017.

ALCALDÍA MAYOR DE BOGOTÁ D.C.

BOGOTÁ MEJOR PARA TODOS

ASI CUMPLIMOS EN GOBIERNO

Nos comprometimos aumentar los inspectores de acuerdo con el Código de Policía

En el 2017 los aumentamos en 126,6%

45 INSPECTORES
2016

103 INSPECTORES
2017

AUMENTO
126.6 %

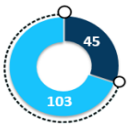

17 INSPECTORES
EN TEMÁTICAS PRIORIZADAS

- RESPETO Y CUIDADO DE ANIMALES
- SERVICIO PÚBLICO DE TRANSPORTE MASIVO
- INTEGRIDAD URBANISTICA
- OPERATIVOS DE RECUPERACIÓN DE ESPACIO PÚBLICO Y ALTO IMPACTO
- AGLOMERACIONES DIURNAS
- RELACIONES ENTRE PERSONAS Y AUTORIDADES (123, CENTRO DE COMANDO, COMUNICACIONES Y COMPUTO)

4 INSPECTORES
ATENCIÓN 24 HORAS

- ATIENDEN CENTRO DE TRANASLADO POR PROTECCIÓN
- ATIENDEN AGLOMERACIONES NOCTURNAS Y FESTIVAS
- ART. PIROTECNICOS Y SUSTANCIAS PELIGROSAS

En 2017 nos comprometimos con la formación de 4500 ciudadanos en participación

6692 ciudadanos y ciudadanas hicieron parte de nuestros procesos de formación en temas como, derechos humanos, convivencia y solución de conflictos, formulación de proyectos, bienestar y protección animal, entre otros.

Más Fútbol Más Vida 2017

Se acompañaron 145 partidos.

Reducción del 13% en las riñas entre barras con relación al 2015

586.154 aficionados, hinchas y barras futboleras impactados

En el 2017, creamos dos Pliegos Tipo (Malla vial y de parques) para hacer más transparente la contratación de los Fondos de Desarrollo Local

* FUENTE: SEGPLAN. Fecha de corte: 31 diciembre 2017.

ALCALDÍA MAYOR DE BOGOTÁ D.C.

BOGOTÁ MEJOR PARA TODOS

ASI CUMPLIMOS EN SEGURIDAD

A 2017 logramos reducir la tasa de homicidios de 17,4 a 14 por cada 100 mil habitantes.
La más baja de los últimos 39 años

$ 1,2 billones programados para el cuatrienio

$ 552.755 millones asignados hasta 2017 *

$529.203 millones ejecutados hasta 2017

INDICADORES DE INSEGURIDAD

DELITO	VARIACIÓN ENE-DIC 2017
Homicidio	-12%
Riñas	-4%
Violencia Interpersonal	-2%
Hurto Automotores	-9%
Hurto a Motocicletas	-15%





Facilitamos a los bogotanos el acceso a la justicia

Atendimos 120 mil personas en 2016 pasando a más de 160 mil en 2017 en 12 Casas de Justicia

FARRA EN LA BUENA

Logramos reducir un 4% las riñas asociadas al consumo de licor en las cinco zonas de rumba intervenidas

Nuestros Gestores de Convivencia acompañaron **1.800 movilizaciones** sociales, eventos, bloqueos.

Aportamos a la desarticulación de más de 200 bandas criminales

Renovamos el 45% del parque automotor de Bomberos Bogotá.

* FUENTE: SEGPLAN. Fecha de corte: 31 diciembre 2017.

ALCALDÍA MAYOR DE BOGOTÁ D.C.

BOGOTÁ MEJOR PARA TODOS

ASI CUMPLIMOS EN SEGURIDAD

Nuevos equipamientos para seguridad

Invertimos más de 41 mil millones de pesos en 2017 para nuevas motos, vehículos, camionetas, buses entre otros equipos en pro de la seguridad en la ciudad.

Reanudamos importantes obras de infraestructura para la seguridad

En 2017 comenzamos la segunda fase de la Estación de Policía de Usaquén y destrabamos la obra del comando de la MEBOG

Nos comprometimos con fortalecer el sistema de video vigilancia de la ciudad...

A 2017 dejamos aproximadamente 1.600 cámaras funcionando

A 2017 invertimos más de 180 mil millones de pesos en la modernización del Centro de Comando y Control C-4

Concentramos en un mismo lugar las agencias de emergencias para dar una mejor atención

* FUENTE: SEGPLAN. Fecha de corte: 31 diciembre 2017.

ALCALDÍA MAYOR DE BOGOTÁ D.C.

BOGOTÁ MEJOR PARA TODOS

ASI CUMPLIMOS EN PLANEACIÓN

Hectáreas Reglamentadas: 2.625
Viabilizadas: 595

para la concreción de proyectos urbanos de ciudad en armonía con el medio ambiente

$ 93.520 millones programados para el cuatrienio

$ 32.206 millones asignados hasta 2017

$ 31.363 millones ejecutados hasta 2017

Plan de Ordenamiento Zonal LAGOS DE TORCA

$ 4 billones por autofinanciamiento a través de esquema de cargas y beneficios

128.000 viviendas

Parque de 150 ha más grande que el Simón Bolívar

14 m2 de espacio público/hab total – 7m2 espacio público/hab efectivo – 600 ha de espacio público

Conectividad hidráulica del humedal Torca-Guaymaral elevando la Autopista Norte

Recuperación de 9 quebradas y adecuación para uso adecuado del espacio público

33 nuevas hectáreas para parques

Fontanar del río, Córdoba PZ9, Villa de Granada, El Redentor, Villa Javier

Plan Parcial de Desarrollo Urbano

CIUDAD LA SALLE

5.475 viviendas - 661 VIP - 667 VIS
Parque zonal, 3 veces más grande que el Parque de la 93
Aportará más de 8,32 ha de espacio público
Beneficiará cerca de 18 mil habitantes

Plan de patrimonio y renovación urbana

BAVARIA FÁBRICA

78 Ha de suelo
12.338 viviendas - 1.258 VIS - 1.526 VIP
Más de 14 Ha de espacio público
Casi 5 Ha de suelo para equipamientos
42.443 personas beneficiadas

* FUENTE: SEGPLAN. Fecha de corte: 31 diciembre 2017.

ALCALDÍA MAYOR DE BOGOTÁ D.C.

BOGOTÁ MEJOR PARA TODOS

ASI CUMPLIMOS EN PLANEACIÓN

Nos comprometimos con la legalización de 192 barrios

Hasta diciembre de 2017 van 36 barrios legalizados

Más de **8.000 personas se benefician** con la legalización de estos asentamientos informales

Nos comprometimos con la definición de los parámetros arquitectónicos para el **equipamiento urbano y espacio público a lo largo del trazado de Transmicable**

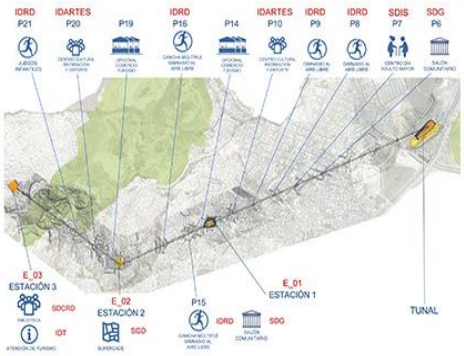

Junto al Transmicable, se aprobaron **7 equipamientos** y la adecuación y construcción de **5 parques** que aportarán a la ciudad cerca de 7.000 metros cuadrados (m²) de espacio público.

Más de 700.000 personas que viven al sur de Bogotá se beneficiarán de estos proyectos

* FUENTE: SEGPLAN. Fecha de corte: 31 diciembre 2017.

ALCALDÍA MAYOR DE BOGOTÁ D.C.

BOGOTÁ MEJOR PARA TODOS

ASI CUMPLIMOS EN HÁBITAT

Más de $54.000 Millones

En alivio de las tarifas de los usuarios de los estratos 1 2 y 3, por el servicio de acueducto

$ 5,1 billones programados para el cuatrienio

$ 1,6 billones asignados hasta 2017

$1, 4 billones ejecutados hasta 2017 *

Logramos el cierre financiero para la construcción de la PTAR Canoas y la Estación Elevadora

Avanzamos en la ejecución de los diseños de los corredores ambientales:

Humedal Jaboque, Humedal Córdoba, Borde Norte Humedal Juan Amarillo, Proyecto conexión Humedal Juan Amarillo, río Tunjuelo, río Arzobispo, río Fucha, Sendero Mariposa y Parque Ecológico San Rafael

1.823 Ha Nuevo espacio público

169 Kms Senderos y alamedas adicionales

Nos comprometimos a reasentar 4.286 familias que habitaban zonas de riesgo

1.779 hogares reasentados hasta 2017

2.310 Subsidios funerarios entregados a población vulnerable hasta 2017

60 Mil viviendas iniciadas:

Más de **14 mil** viviendas sociales

Más de **6 mil** viviendas de interés prioritario

4.530 Familias recibieron apoyo del Distrito, para la compra de vivienda

* FUENTE: SEGPLAN. Fecha de corte: 31 diciembre 2017

ALCALDÍA MAYOR DE BOGOTÁ D.C.

BOGOTÁ MEJOR PARA TODOS

ASI CUMPLIMOS EN HÁBITAT

Comprometidos con la pintura de 10.000 fachadas de viviendas

67.489

1.746

Hogares habitan una vivienda digna

$20.250

Millones invertidos en subsidios

Adopción Decreto 529 para gestión del Suelo

Adquisición de 62 predios. Demolición del 100%

Suscripción de convenios de Alcaldía Local, SENA, Secretaría de Seguridad para desarrollo del proyecto de economía naranja

Se aprovecharon

15.4%

De los residuos producidos por el Distrito correspondiente a 422.213 Toneladas

4.642

Subsidios desembolsados del Gobierno Nacional en Bogotá

* FUENTE: SEGPLAN. Fecha de corte: 31 diciembre 2017.

ALCALDÍA MAYOR DE BOGOTÁ D.C.

BOGOTÁ MEJOR PARA TODOS

ASI CUMPLIMOS EN DESARROLLO ECONOMICO

#YoLeComproABogotá

Este programa busca reactivar clústeres emblemáticos de la ciudad

Sectores como muebles y maderas, confecciones, calzado y marroquinería, industria gráfica y tecnología, motos y artesanías, han sido parte de la estrategia

$ 320.941 millones programados para el cuatrienio

$ 106.970 millones asignados hasta 2017

$ 105.422 millones ejecutados hasta 2017

Para que la generación y uso del conocimiento sea la base del desarrollo económico de la ciudad:

364 empresas de sectores emblemáticos han incorporado objetivos de innovación empresarial

727 unidades productivas de vendedores informales fortalecidas

1653 personas formadas para ejercer actividades de economía informal

TURISMO COMO FACTOR DE DESARROLLO

320.904 personas atendidas a través de la red de información turística

132 actividades de promoción y posicionamiento turístico

Construcción línea base de **indicadores de Ciencia, Tecnología e Innovación para** identificación de intereses y necesidades de los actores del sistema

1.334 tenderos capacitados en eficiencia, bienestar, TIC y abastecimiento para el fortalecimiento del negocio

1450 comerciantes de las plazas de mercado formados en liderazgo y habilidades humanas para elevar la eficiencia

Fortalecimiento **administración plazas de mercado:** 20 de julio; Fontibón; Perseverancia; Samper y Restrepo

* FUENTE: SEGPLAN. Fecha de corte: 31 diciembre 2017.

ALCALDÍA MAYOR DE BOGOTÁ D.C.

BOGOTÁ MEJOR PARA TODOS

ASI CUMPLIMOS EN DESARROLLO ECONOMICO

Nos comprometimos con vincular laboralmente a **4.250** personas y van **1.834**

RUTA DE EMPLEABILIDAD

Nos comprometimos a formar 8.500 personas para el mundo del trabajo

Hemos formado 8.114 personas en competencias transversales y laborales

Nos comprometimos a atender **320** emprendimientos por oportunidad para gestar nuevas empresas, y van **869**

Hemos superado la meta

Nos comprometimos a fortalecer 535 unidades productivas en capacidades empresariales y/o formalizadas y **completamos 1.314**

Hemos superado la meta

Nos comprometimos a intervenir **3** aglomeraciones, para aumentar los niveles de competitividad, llevamos **15 de industria, comercio, agroindustria, manufactura, tecnología y arte**

Hemos superado la meta

* FUENTE: SEGPLAN. Fecha de corte: 31 diciembre 2017.

ALCALDÍA MAYOR DE BOGOTÁ D.C.

BOGOTÁ MEJOR PARA TODOS

ASI CUMPLIMOS EN AMBIENTE

315 hectáreas de Parque Ecológico Distrital de Montaña recuperadas para el disfrute de la ciudadanía.

$ 933.791 millones programados para el cuatrienio

$ 292.085 millones asignados hasta 2017

$ 239.292 millones ejecutados hasta 2017

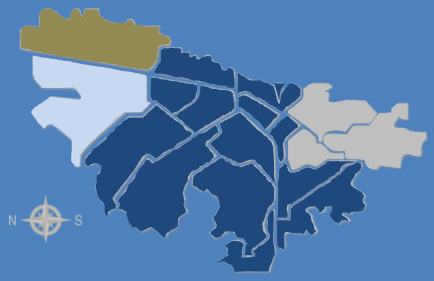

Parque Entrenubes
303 hectáreas recuperadas y 40.532 visitantes

Parque Mirador de los Nevados
6 hectáreas recuperadas y 21.147 visitantes

Parque Soratama
6 hectáreas recuperadas y 23.421 visitantes

562 hectáreas de humedales con actividades de vigilancia, mantenimiento, monitoreo, y actividades de educación y sensibilización ambiental con la participación de más de **87.039 personas.**

1779 familias reasentadas

por habitar zonas de alto riesgo de Ciudad Bolívar y San Cristóbal principalmente.

20.12 km de ríos urbanos Torca, Salitre, Fucha y Tunjuelo con índice de Calidad del Agua buena o superior (WQI >80)

Recibimos el **Centro de Recepción y Rehabilitación de Fauna Silvestre** con 467 animales y **atendimos 2031 animales** por los servicios del Inst. Dist. de Protección y Bienestar Animal

* FUENTE: SEGPLAN. Fecha de corte: 31 diciembre 2017. Pesos constantes 2017

ALCALDÍA MAYOR DE BOGOTÁ D.C.

BOGOTÁ MEJOR PARA TODOS

ASI CUMPLIMOS EN AMBIENTE

Se liberaron 1.686 animales silvestres rehabilitados y recuperados

17.145 individuos de especies nativas plantadas en el Bosque Las Mercedes y en los Cerros Orientales sector La Cascada.

56,5 hectáreas con mantenimiento para el control de retamo.

10.267 plantaciones, para un acumulado de 17.366 árboles plantados en la ciudad.

7.591 m2 de techos verdes implementados en espacio público y privado.



5.091 millones de pesos recaudados por multas

11.375.080 Toneladas de Residuos de Construcción y Demolición controladas a través de 855 visitas de seguimiento.

721 operativos de limpieza de Publicidad Exterior Visual (PEV) Con un total de 28.408,6756 m2 recuperados.

* FUENTE: SEGPLAN. Fecha de corte: 31 diciembre 2017.

ALCALDÍA MAYOR DE BOGOTÁ D.C.

BOGOTÁ MEJOR PARA TODOS

ASI CUMPLIMOS EN GESTIÓN PÚBLICA

AYUDA HUMANITARIA

Un punto de atención a víctimas en el nuevo supercade en Engativá

$ 439,242 billones programados para el cuatrienio

$ 178.240 millones asignados hasta 2017

$161,195 millones ejecutados hasta 2017 *

25.542 víctimas beneficiadas con atención psicosocial, trabajo social, orientación jurídica, para la estabilización socio económica.

CONECTIVIDAD PÚBLICA

112 zonas de conectividad gratuitas amigables con el espacio público y con el medio ambiente en la ciudad

El nivel de éxito procesal fue de 87,2% expresado en 3.879 demandas ganadas a favor del Distrito Capital, dejando de pagar $1,7 billones por condenas y sentencias judiciales, suma importante para educación y salud de nuestros niños.

15.137 ayudas humanitarias inmediatas a víctimas, con alimentación, alojamiento, servicios públicos y transporte

3 laboratorios digitales de innovación y desarrollo tecnológico impulsados (EAN, UNAL, Ciudad Bolívar)

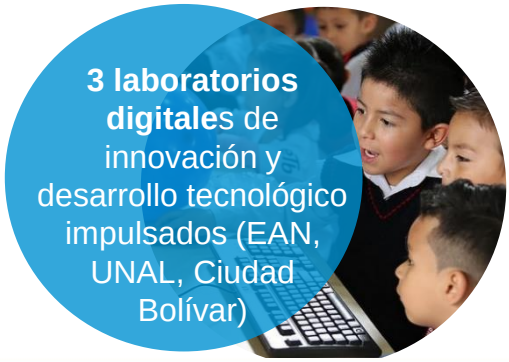

8 Buenas prácticas internacionales compartidas (ciudad en bici, orquesta sinfónica, reconversión rural...

* FUENTE: SEGPLAN. Fecha de corte: 31 diciembre 2017.

ALCALDÍA MAYOR DE BOGOTÁ D.C.

BOGOTÁ MEJOR PARA TODOS

ASI CUMPLIMOS EN GESTIÓN PÚBLICA

Nuevo SuperCADE en Engativá
atendiendo a los ciudadanos en la localidad

Diseño arquitectónico SuperCADE en Ciudad Bolívar

Nos comprometimos a 500.000 unidades documentales

Al 2017, llevamos más de 144.813 al servicio de la ciudad y 7 nuevas colecciones documentales

3.883 empleos públicos por concurso de méritos en el marco de la política pública de empleo



* FUENTE: SEGPLAN. Fecha de corte: 31 diciembre 2017.

ALCALDÍA MAYOR DE BOGOTÁ D.C.

BOGOTÁ MEJOR PARA TODOS