

# INFORME AVANCE PDL 2017 - 2020

Diciembre 31 de 2019



BOGOTÁ MEJOR PARA TODOS

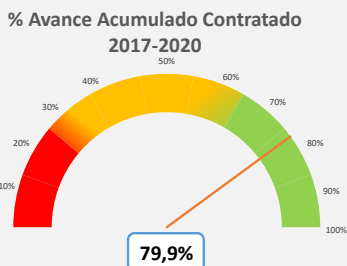
SECRETARÍA DE PLANEACIÓN

LOCALIDAD:

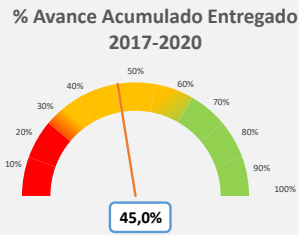
Los Mártires

Dirección de planes de Desarrollo y Fortalecimiento Local - SDP

## AVANCE DEL PLAN DE DESARROLLO



Este porcentaje corresponde al avance total de cada Plan de Desarrollo Local según lo contratado.

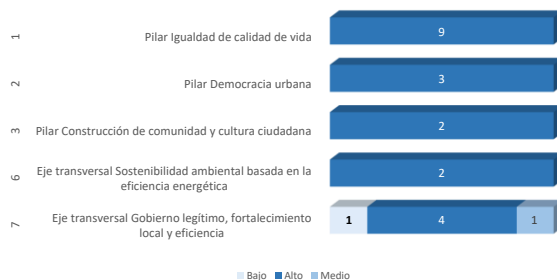


Este porcentaje corresponde al avance total de cada Plan de Desarrollo Local según los bienes o servicios entregados.

Vigencia corte	Apropiación POAI	Apropiación Disponible	Compromisos	Giros
2019_4	\$15.364	\$22.230	\$22.044	\$12.038
			<b>99,16%</b>	<b>54,15%</b>

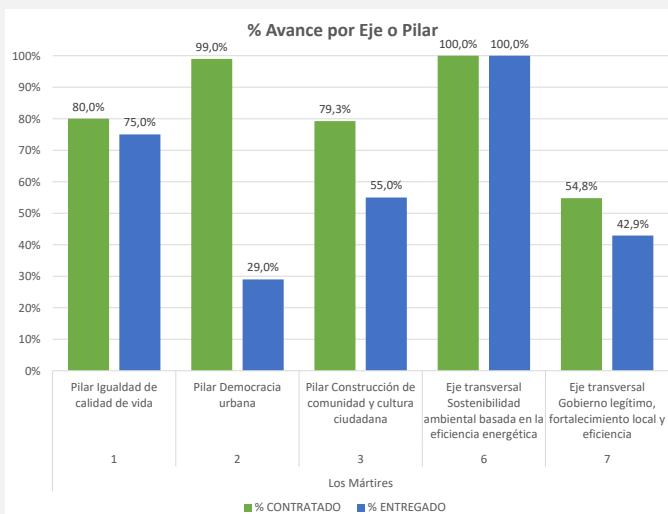
No de Metas 22

### # Metas y nivel de avance

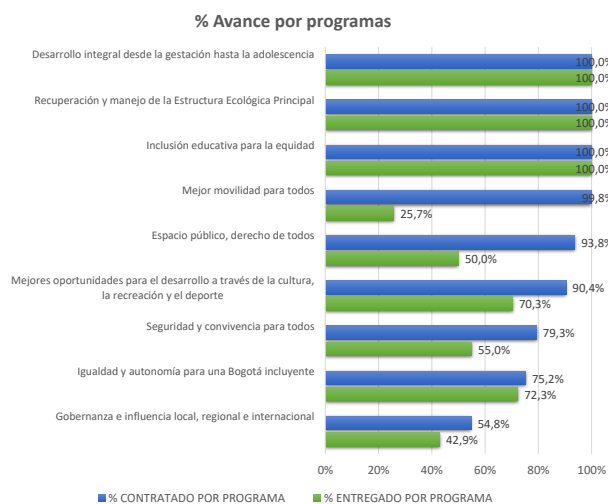


Este dato corresponde al número de metas con nivel de avance alto, medio y bajo, según eje o pilar del PDL.

## AVANCE POR ESTRUCTURA DEL PLAN



Este porcentaje corresponde al avance del Plan de Desarrollo Local frente al Pilar o Eje. Su cálculo tiene en cuenta tanto el avance contratado como entregado.



Este porcentaje corresponde al avance del Plan de Desarrollo Local frente a cada uno de los programas que lo integran.

# INFORME AVANCE PDL 2017 - 2020

Diciembre 31 de 2019



BOGOTÁ  
MEJOR  
PARA TODOS

SECRETARÍA DE  
PLANEACIÓN

LOCALIDAD:

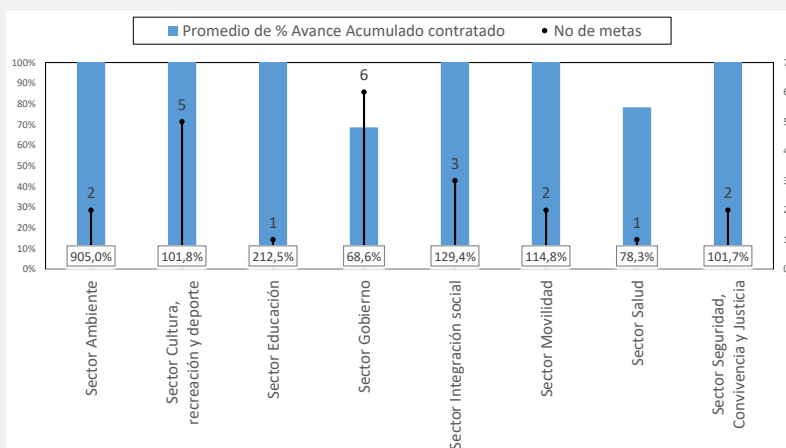
Los Mártires

Dirección de planes de Desarrollo y Fortalecimiento Local - SDP

## AVANCE POR SECTOR

SECTOR	Compromisos 2017	Compromisos 2018	Compromisos 2019	Compromisos 2020	Total. Compromisos 2017-2020	% Compromisos 2017-2020
Sector Gobierno	\$17.421	\$4.140	\$10.244	-	\$31.805	47,1%
Sector Movilidad	\$6.133	\$7.051	\$6.146	-	\$19.330	28,6%
Sector Integración social	\$2.120	\$2.021	\$2.247	-	\$6.389	9,5%
Sector Cultura, recreación y deporte	\$1.672	\$2.107	\$2.412	-	\$6.191	9,2%
Sector Seguridad, Convivencia y Justicia	\$1.177	\$465	\$544	-	\$2.187	3,2%
Sector Salud	\$112	\$247	\$266	-	\$625	0,9%
Sector Ambiente	\$198	\$255	\$85	-	\$537	0,8%
Sector Educación	\$270	\$160	\$100	-	\$530	0,8%
<b>TOTALES</b>	<b>\$29.103</b>	<b>\$16.447</b>	<b>\$22.044</b>	<b>-</b>	<b>\$67.593</b>	<b>100,0%</b>

Compromisos en millones de pesos



La Gráfica calcula el promedio de avance contratado de las metas por cada uno de los sectores, así mismo visibiliza la cantidad de metas asociadas.

## AVANCE POR LÍNEA DE INVERSIÓN FRENTE AL TOTAL DEL PRESUPUESTO

Anexos Línea de inversión	% POAI 2017	% Compromisos 2017	% POAI 2018	% Compromisos 2018	% POAI 2019	% Compromisos 2019	% POAI 2020	% Compromisos 2020
<b>Anexo 1 (85%)</b>	<b>87,0%</b>	<b>87,6%</b>	<b>85,9%</b>	<b>86,4%</b>	<b>88,0%</b>	<b>89,3%</b>	-	-
Atención a población vulnerable_Subsidio C	13,8%	12,4%	12,5%	10,4%	15,0%	12,8%	-	-
Gestión pública local	12,7%	14,6%	11,8%	15,4%	13,6%	15,2%	-	-
Inspección, vigilancia y control - IVC	4,0%	3,8%	11,0%	8,4%	8,0%	9,5%	-	-
Malla vial, espacio público y peatonal	42,3%	41,2%	41,2%	42,9%	40,0%	38,5%	-	-
Parques	7,9%	7,7%	6,5%	6,5%	7,7%	9,8%	-	-
Seguridad y convivencia	6,3%	7,9%	2,9%	2,8%	3,6%	3,4%	-	-
<b>Anexo 2 (15%)</b>	<b>13,0%</b>	<b>12,4%</b>	<b>14,1%</b>	<b>13,6%</b>	<b>12,0%</b>	<b>10,7%</b>	-	-
Atención a población vulnerable	1,9%	1,2%	2,5%	2,4%	2,4%	2,3%	-	-
Dotación	3,4%	3,1%	2,1%	1,9%	1,3%	1,3%	-	-
Eventos artísticos, culturales y deportivos	2,5%	2,4%	2,2%	2,0%	2,6%	2,4%	-	-
Participación	1,3%	3,1%	1,5%	1,3%	2,1%	1,4%	-	-
Procesos de formación artística, cultural y deportiva	2,6%	1,1%	4,3%	4,3%	3,1%	2,9%	-	-
Protección y recuperación de los recursos ambientales	1,4%	1,3%	1,6%	1,6%	0,6%	0,5%	-	-
<b>Anexo 3 (Construcción Sedes, CAI)</b>	<b>51,0%</b>	<b>48,8%</b>	-	-	-	<b>27,6%</b>	-	-
Proyecto estratégico (Sede administrativa)	51,0%	48,8%	-	-	-	27,6%	-	-

Las líneas de inversión local determinan una orientación estratégica de las inversiones que se podrán realizar en el horizonte del Plan de Desarrollo Local. Esta tabla permite calcular el porcentaje de cada una de las líneas de inversión local respecto al POAI de la vigencia, así como los porcentajes de los compromisos presupuestales.

# INFORME AVANCE PDL 2017 - 2020

Diciembre 31 de 2019



LOCALIDAD:

Los Mártires

Dirección de planes de Desarrollo y Fortalecimiento Local - SDP

Anexos Línea de inversión	POAI 2017	Compromisos 2017	POAI 2018	Compromisos 2018	POAI 2019	Compromisos 2019	POAI 2020	Compromisos 2020	Tasa de variación			
									2017	2018	2019	2020
<b>Anexo 1 (85%)</b>	<b>\$12.616</b>	<b>\$13.053</b>	<b>\$14.238</b>	<b>\$14.212</b>	<b>\$13.515</b>	<b>\$14.254</b>	-	-	<b>3,5%</b>			
Atención a población vulnerable_Subsidio C	\$2.000	\$1.850	\$2.071	\$1.709	\$2.305	\$2.050	-	-	-7,5%			
Gestión pública local	\$1.841	\$2.181	\$1.955	\$2.532	\$2.089	\$2.428	-	-	18,5%			
Inspección, vigilancia y control - IVC	\$580	\$570	\$1.824	\$1.389	\$1.229	\$1.515	-	-	-1,7%			
Malla vial, espacio público y peatonal	\$6.133	\$6.133	\$6.830	\$7.051	\$6.146	\$6.146	-	-	0,0%			
Parques	\$1.142	\$1.142	\$1.077	\$1.066	\$1.196	\$1.571	-	-	0,0%			
Seguridad y convivencia	\$919	\$1.177	\$481	\$465	\$550	\$544	-	-	28,1%			
<b>Anexo 2 (15%)</b>	<b>\$1.880</b>	<b>\$1.840</b>	<b>\$2.333</b>	<b>\$2.234</b>	<b>\$1.849</b>	<b>\$1.712</b>	-	-	<b>-2,1%</b>			
Atención a población vulnerable	\$270	\$183	\$410	\$402	\$367	\$363	-	-	-32,1%			
Dotación	\$490	\$469	\$340	\$317	\$200	\$200	-	-	-4,4%			
Eventos artísticos, culturales y deportivos	\$360	\$358	\$360	\$336	\$395	\$377	-	-	-0,4%			
Participación	\$190	\$461	\$243	\$219	\$320	\$223	-	-	142,5%			
Procesos de formación artística, cultural y deportiv	\$370	\$171	\$720	\$705	\$482	\$464	-	-	-53,8%			
Protección y recuperación de los recursos ambient:	\$200	\$198	\$260	\$255	\$85	\$85	-	-	-1,2%			
<b>Anexo 3 (Construcción Sedes, CAI)</b>	<b>\$15.064</b>	<b>\$14.209</b>	-	-	-	<b>\$6.078</b>	-	-	<b>-5,7%</b>			
Proyecto estratégico (Sede administrativa)	\$15.064	\$14.209	-	-	-	\$6.078	-	-	-5,7%			

Compromisos en millones de pesos

Esta tabla permite visualizar el presupuesto de cada una de las líneas de inversión local respecto al POAI de la vigencia y sus compromisos presupuestales. Así mismo, calcula el porcentaje de variación de cada línea de inversión con relación a lo establecido inicialmente en el POAI y los compromisos realizados al cierre de la vigencia.

## AVANCE POR PROYECTO DE INVERSIÓN

Código Proyecto	Nombre Proyecto	AVANCE CONTRATADO	AVANCE ENTREGADO	Compromisos 2017	Compromisos 2018	Compromisos 2019	Compromisos 2020	Total Compromisos 2017 2020
3-3-1-15-01-02-1482-00	Una infancia y adolescencia mejor para todos nuestros niños, niñas y adolescentes, felices y protegidos	100,0%	100,0%	\$270	\$313	\$197	-	\$780
3-3-1-15-01-03-1489-00	Una vejez mejor para todas las personas mayores dignas, activas y felices	75,0%	73,6%	\$1.850	\$1.709	\$2.050	-	\$5.609
3-3-1-15-01-03-1491-00	Una asistencia mejor para todas las personas con discapacidad, mejorando su calidad de vida	78,3%	46,7%	\$112	\$247	\$266	-	\$625
3-3-1-15-01-07-1497-00	Todos nuestros niños, niñas y adolescentes con mejor educación incluyente y de calidad	100,0%	100,0%	\$270	\$160	\$100	-	\$530
3-3-1-15-01-11-1499-00	Una mejor cultura, recreación y deporte para toda nuestra comunidad, en ejercicio de sus derechos y con enfoque	90,4%	70,3%	\$530	\$1.041	\$841	-	\$2.412
3-3-1-15-02-17-1503-00	Mejores parques para todos	93,8%	50,0%	\$1.142	\$1.066	\$1.571	-	\$3.779
3-3-1-15-02-18-1505-00	Mejor movilidad para todos	99,8%	25,7%	\$6.133	\$7.051	\$6.146	-	\$19.330
3-3-1-15-03-19-1520-00	Territorios seguros para todos	79,3%	55,0%	\$1.177	\$465	\$544	-	\$2.187
3-3-1-15-06-38-1507-00	Los Mártires florecen	100,0%	100,0%	\$198	\$255	\$85	-	\$537
3-3-1-15-07-45-1523-00	Gobierno legítimo y transparente para todos	80,9%	80,9%	\$2.751	\$3.921	\$3.943	-	\$10.616
3-3-1-15-07-45-1525-00	Mártires fortalece la participación y el control social	69,0%	59,9%	\$461	\$219	\$223	-	\$902
3-3-1-15-07-45-1526-00	Sede de gobierno legítimo al servicio de los ciudadanos	25,0%	-	\$14.209	-	\$6.078	-	\$20.288

Compromisos en millones de pesos