

Secretaría Distrital de Planeación  
Subsecretaría de Planeación Socioeconómica – Dirección de Políticas Sectoriales  
Informes de Seguimiento Plan de Acción Políticas Públicas  
Corte: junio 30 de 2022  
Agosto 2022

## ECOSISTEMA DE POLÍTICAS PÚBLICAS DISTRITALES

Dentro del ecosistema de políticas públicas se encuentran en seguimiento:

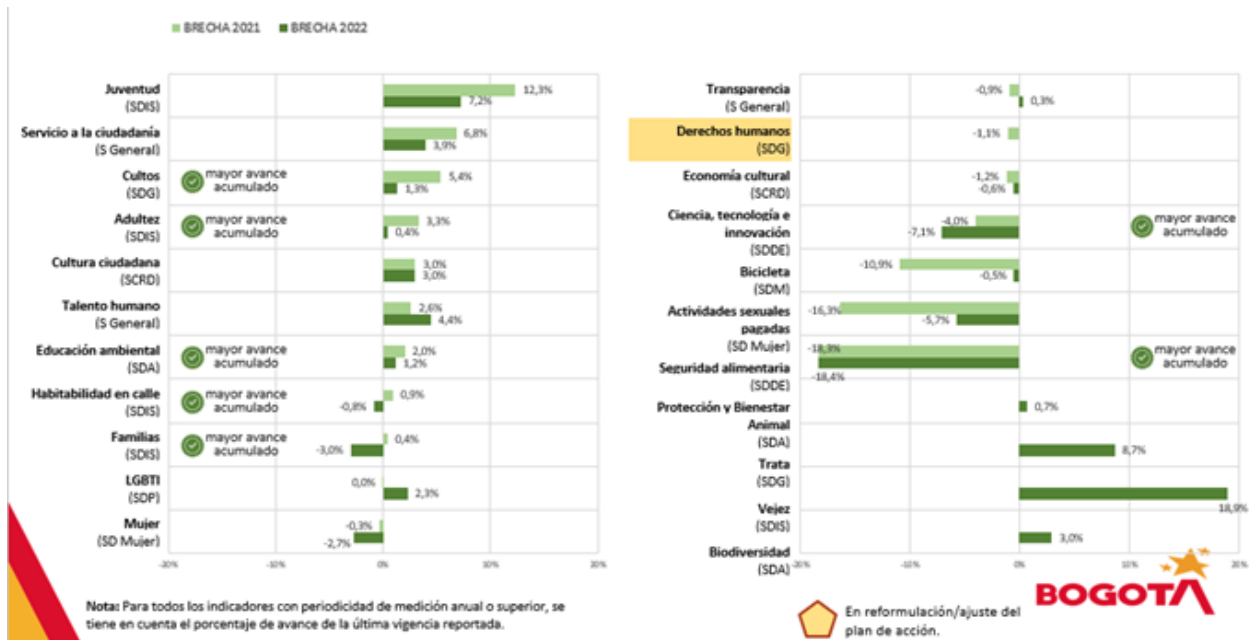
- ❖ Documento CONPES D.C. 01. Política Pública Transparencia, Integridad y no Tolerancia con la Corrupción
- ❖ Documento CONPES D.C. 02. Política Pública Economía Cultural y Creativa
- ❖ Documento CONPES D.C. 03. Política Pública Servicio a la Ciudadanía
- ❖ Documento CONPES D.C. 04. Política Pública Ciencia, Tecnología e Innovación
- ❖ Documento CONPES D.C. 05. Política Pública Derechos Humanos Público **(no reporta avances, en ajustes de plan de acción)**
- ❖ Documento CONPES D.C. 06. Política Pública Distrital de Espacio Público **(no reporta avances, en ajustes de plan de acción)**
- ❖ Documento CONPES D.C. 07. Política Pública Gestión Integral de Talento Humano
- ❖ Documento CONPES D.C. 08. Política Pública de Juventud
- ❖ Documento CONPES D.C. 09. Política Pública Seguridad Alimentaria y Nutricional
- ❖ Documento CONPES D.C. 10. Política Pública Cultura Ciudadana
- ❖ Documento CONPES D.C. 11. Política Pública Actividades Sexuales Pagadas para Bogotá
- ❖ Documento CONPES D.C. 12. Política Pública Libertades de Religión, Culto y Conciencia
- ❖ Documento CONPES D.C. 13. Política Pública Educación Ambiental
- ❖ Documento CONPES D.C. 14. Política Pública de Mujeres y Equidad de Género.
- ❖ Documento CONPES D.C. 15. Política Pública de la Bicicleta
- ❖ Documento CONPES D.C. 16. Política Pública LGBTI.
- ❖ Documento CONPES D.C. 17 Política Pública de Protección y Bienestar Animal
- ❖ Documento CONPES D.C. 18 Política Pública para las Familias
- ❖ Documento CONPES D.C. 19 Política Pública Vejez
- ❖ Documento CONPES D.C. 20 Política Pública de Habitabilidad en Calle
- ❖ Documento CONPES D.C. 21. Política Pública de y para la Adultez.

- ❖ Documento CONPES D.C 22 Política Pública para la Gestión de la Conservación de la Biodiversidad en el D.C.
- ❖ Decreto Distrital 193 Política Pública de Lucha Contra la Trata de Persona en Bogotá Distrito Capital

El presente informe de seguimiento corresponde a los avances en la implementación de las 21 Políticas Públicas Distritales aprobadas en el CONPES D.C con corte a 30 de junio 2022 como parte del ejercicio que desde la Secretaría Distrital de Planeación se realiza para generar información acerca de las gestiones que lidera el Distrito en favor de la población de la ciudad sobre estas temáticas. En este sentido, las tareas adelantadas por los sectores a partir de la fecha de adopción de las diferentes políticas que conforman el Ecosistema de Políticas Públicas del Distrito Capital se analizan para generar información útil en el control ciudadano y la valoración al interior de la Administración sobre la necesidad de posibles ajustes para favorecer el logro de los objetivos propuestos.

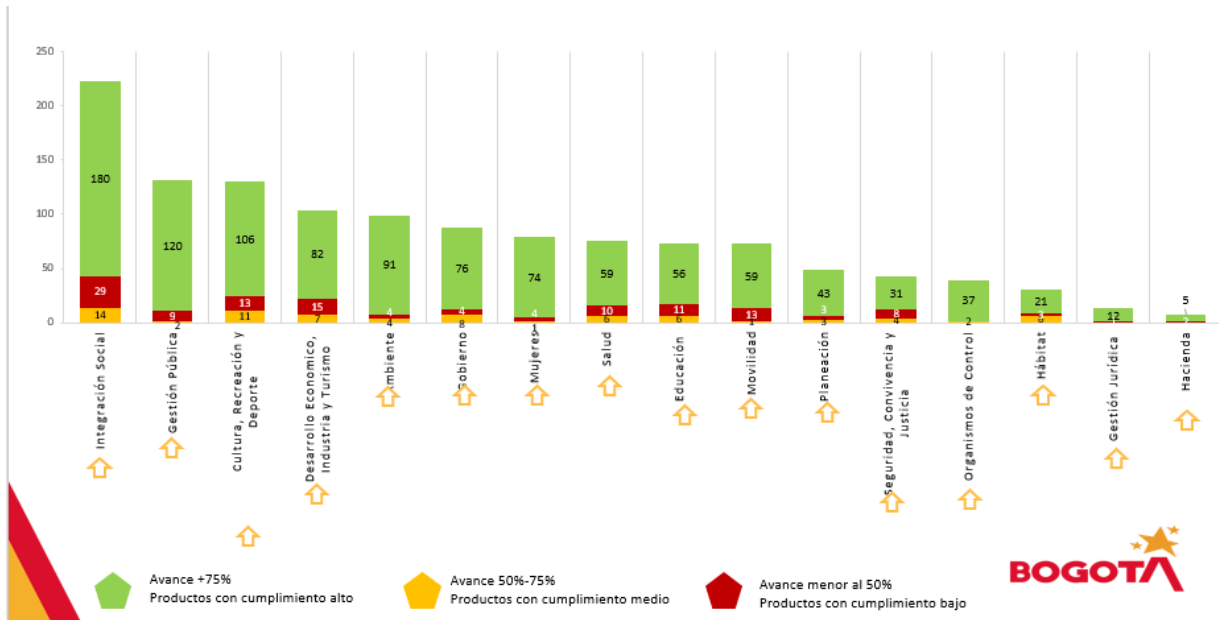
En las cuales se presenta la información dividida en gráficas, **Gráfico 1** comparación de brechas con la información recolectada en las dos ultimas vigencias evaluadas en este caso se compara la brecha con corte diciembre 2021 con la brecha de junio 2022 teniendo en cuenta la periodicidad de los productos.

Gráfico 1. Comparación Brechas de Políticas Públicas



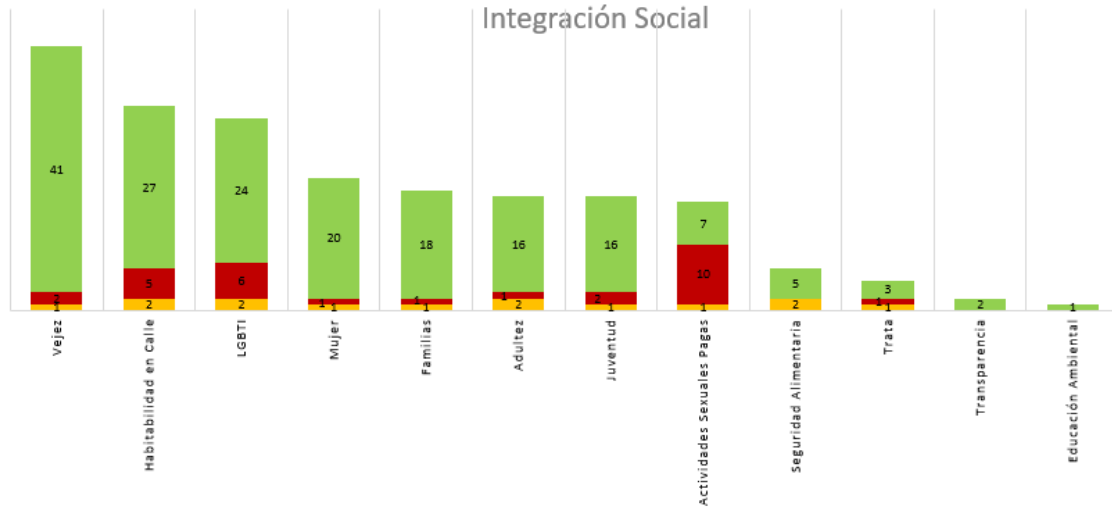
**Gráfico 2** Estado de productos por sector, en esta grafica podemos evidenciar el semáforo de productos a cargo de cada sector indicando cuantos productos cuentan con un avance superior a 75% frente a la meta (de la vigencia o de la trayectoria esperada) se consideran en un avance “Alto” y tienen asignado el color verde. Aquellos que han alcanzado un avance en el rango de 51%-75% se consideran con un cumplimiento “Medio” y se presentan en color amarillo. Por su parte, el color rojo identifica los productos con un avance “Bajo”, con un avance menor o igual al 50%.

**Gráfico 2. Estado de Productos por Sector**



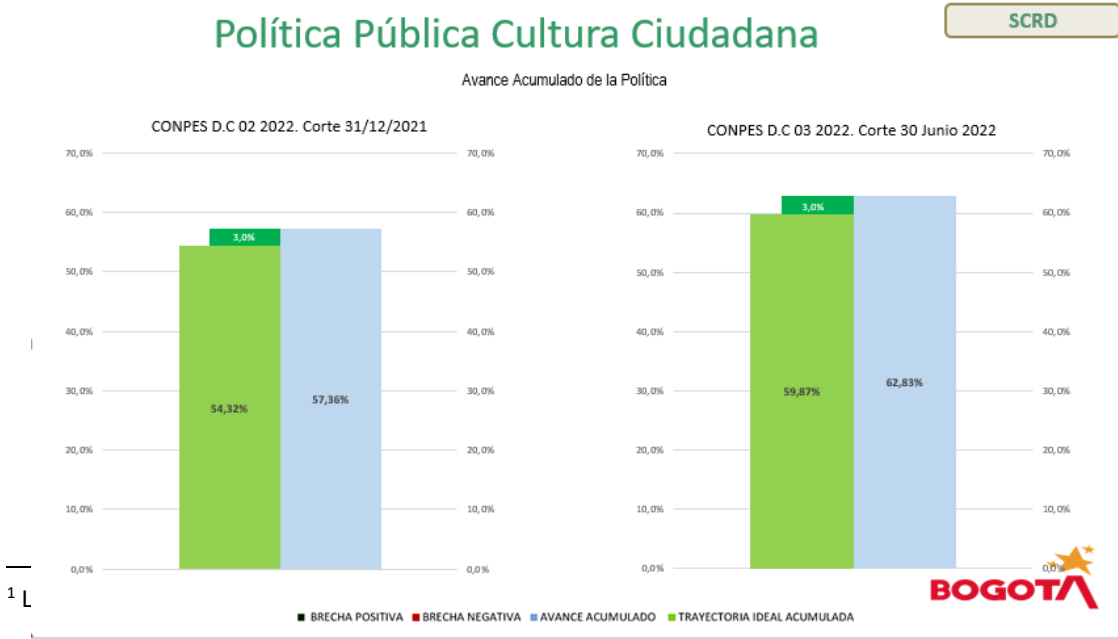
**Grafica 3** semáforo de productos por sector en cada política, en esta grafica podemos evidenciar el semáforo de productos a cargo de cada sector en todas las Políticas Públicas indicando cuantos productos cuentan con un avance superior, medio y bajo.

Gráfico 3. semáforo de productos por Sector en cada Política



**Gráfico 4** Avance acumulado de la Política, Para los cálculos de avance de la política se utilizan los reportes cuantitativos acumulados de los productos contrastados frente la meta correspondiente y la importancia relativa asignada a cada producto en el plan de acción. La trayectoria ideal de la política corresponde al avance esperado en la fecha de corte de acuerdo con la meta programada. Estas dos variables se comparan para determinar a partir de la brecha<sup>1</sup> si la política tiene un retraso o una sobre ejecución.

Gráfico 4. Avance acumulado de la Política Pública



<sup>1</sup> L

Los documentos CONPES D.C. y Decretos pueden ser consultados en el siguiente enlace:

[Decretos Distritales de Políticas Públicas | Secretaría Distrital de Planeación \(sdp.gov.co\)](#)

[CONPES DC aprobados | Secretaría Distrital de Planeación \(sdp.gov.co\)](#)

Los informes de seguimiento con corte a junio 30 2022 de cada una de las políticas puede ser consultado en el siguiente enlace:

[Seguimiento de Políticas Públicas | Secretaría Distrital de Planeación \(sdp.gov.co\)](#)