

Informe de Resultados

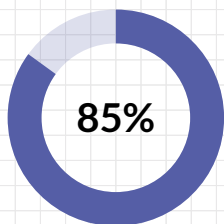
Balance del Cálculo de la Batería de Indicadores

Corte: Febrero 2024



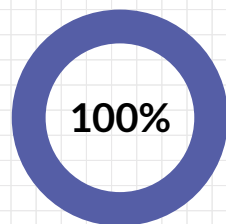
4

Escenarios contemplados para el cálculo



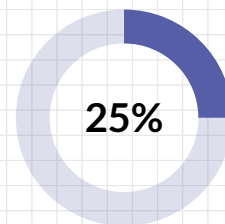
Indicador 1

Promedio de escala de la retroalimentación ciudadana sobre la efectividad en el cumplimiento del objetivo propuesto.



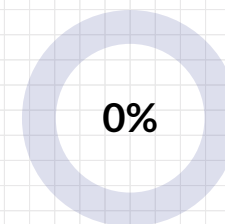
Indicador 2

Porcentaje de cumplimiento a convocatoria ligada a dos o más tipos de medios utilizados.



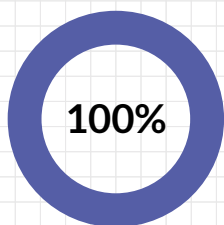
Indicador 3

Porcentaje de cumplimiento de contenidos entregados anticipadamente para revisión previa de los convocados.



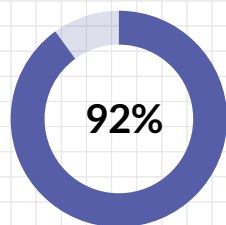
Indicador 4

Porcentaje de reuniones con estrategias de adaptación incluidas.



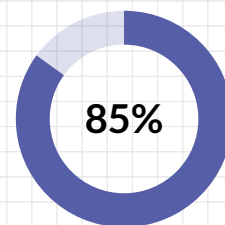
Indicador 5

Promedio de porcentaje de respuestas dadas sobre el total de inquietudes realizadas in situ.



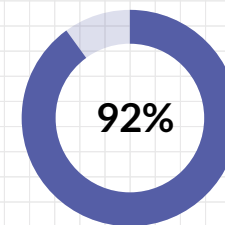
Indicador 6

Porcentaje de personas caracterizadas sobre el total de personas interesadas en participar y de asistentes de las actividades.. Meta: 35% de los asistentes.



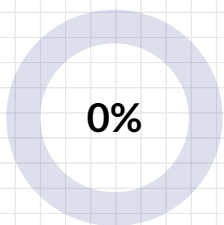
Indicador 7

Promedio de la escala de respuestas dadas sobre si la metodología es acorde con el desarrollo del tema.



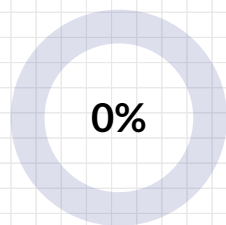
Indicador 8

Promedio del porcentaje de las evidencias completadas del proceso implementado en Drive.



Indicador 9

Promedio de porcentaje de los compromisos cumplidos adquiridos en el proceso.



Indicador 10

Promedio de porcentaje de los compromisos devueltos a la ciudadanía.

49.288
nuevas ciudadanía

Indicador 11

Cantidad de actores nuevos vinculados al proceso.

No aplica

Indicador 12

Convocados al proceso según el mapa de actores.

* El mapa de actores corresponde a la base de datos consolidada a partir del reconocimiento de actores interesados en los territorios.