

# INFORME AVANCE PDL 2017 - 2020

Diciembre 31 de 2018



BOGOTÁ MEJOR PARA TODOS

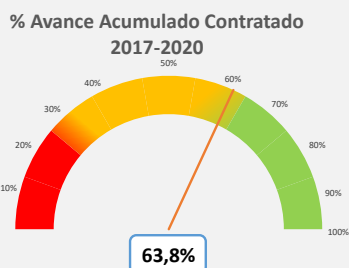
SECRETARÍA DE PLANEACIÓN

LOCALIDAD:

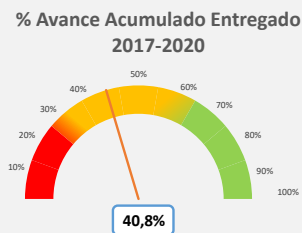
Ciudad Bolívar

Dirección de planes de Desarrollo y Fortalecimiento Local - SDP

## AVANCE DEL PLAN DE DESARROLLO



Este porcentaje corresponde al avance total de cada Plan de Desarrollo Local según lo contratado.

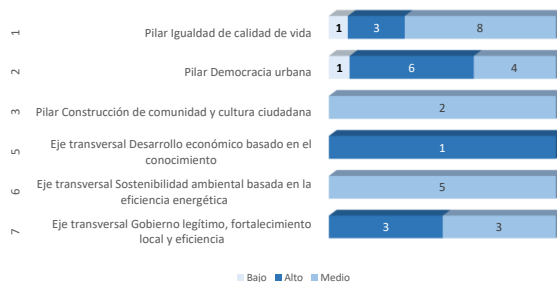


Este porcentaje corresponde al avance total de cada Plan de Desarrollo Local según los bienes o servicios entregados.

Vigencia corte	Apropiación POAI	Apropiación Disponible	Compromisos	Giros
2018_4	\$107.044	\$118.844	\$116.643	\$14.332
			<b>98,15%</b>	<b>12,06%</b>

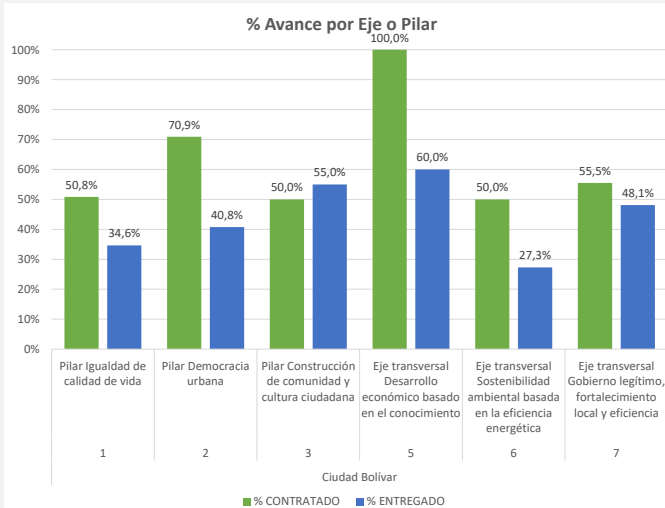
No de Metas 37

### # Metas y nivel de avance

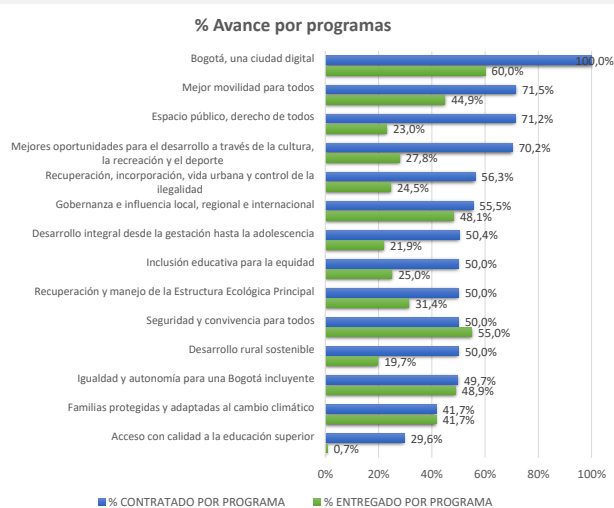


Este dato corresponde al número de metas con nivel de avance alto, medio y bajo, según eje o pilar del PDL.

## AVANCE POR ESTRUCTURA DEL PLAN



Este porcentaje corresponde al avance del Plan de Desarrollo Local frente al Pilar o Eje. Su cálculo tiene en cuenta tanto el avance contratado como entregado.



Este porcentaje corresponde al avance del Plan de Desarrollo Local frente a cada uno de los programas que lo integran.

# INFORME AVANCE PDL 2017 - 2020

Diciembre 31 de 2018



BOGOTÁ  
MEJOR  
PARA TODOS

SECRETARÍA DE  
PLANEACIÓN

LOCALIDAD:

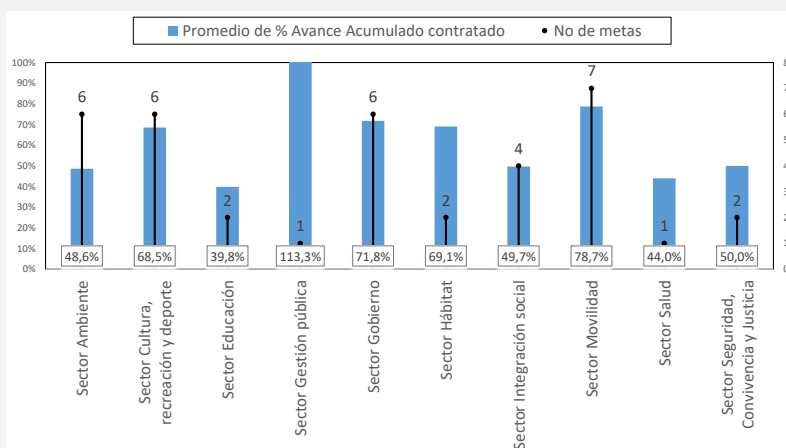
Ciudad Bolívar

Dirección de planes de Desarrollo y Fortalecimiento Local - SDP

## AVANCE POR SECTOR

SECTOR	Compromisos 2017	Compromisos 2018	Compromisos 2019	Compromisos 2020	Total. Compromisos 2017-2020	% Compromisos 2017-2020
Sector Movilidad	\$44.174	\$51.057	-	-	\$95.231	46,6%
Sector Cultura, recreación y deporte	\$13.092	\$15.753	-	-	\$28.845	14,1%
Sector Gobierno	\$9.102	\$15.454	-	-	\$24.555	12,0%
Sector Integración social	\$9.232	\$8.475	-	-	\$17.707	8,7%
Sector Educación	\$2.240	\$12.002	-	-	\$14.241	7,0%
Sector Seguridad, Convivencia y Justicia	\$4.505	\$5.271	-	-	\$9.777	4,8%
Sector Ambiente	\$3.211	\$5.206	-	-	\$8.417	4,1%
Sector Hábitat	\$1.374	\$2.823	-	-	\$4.197	2,1%
Sector Salud	\$438	\$428	-	-	\$866	0,4%
Sector Gestión pública	\$187	\$174	-	-	\$361	0,2%
<b>TOTALES</b>	<b>\$87.554</b>	<b>\$116.643</b>	<b>-</b>	<b>-</b>	<b>\$204.197</b>	<b>100,0%</b>

Compromisos en millones de pesos



La Gráfica calcula el promedio de avance contratado de las metas por cada uno de los sectores, así mismo visibiliza la cantidad de metas asociadas.

## AVANCE POR LÍNEA DE INVERSIÓN FRENTE AL TOTAL DEL PRESUPUESTO

Anexos Línea de inversión	% POAI 2017	% Compromisos 2017	% POAI 2018	% Compromisos 2018	% POAI 2019	% Compromisos 2019	% POAI 2020	% Compromisos 2020
<b>Anexo 1 (85%)</b>	<b>83,6%</b>	<b>83,1%</b>	<b>82,7%</b>	<b>75,1%</b>	-	-	-	-
Atención a población vulnerable_Subsidio C	8,6%	8,2%	8,7%	6,5%	-	-	-	-
Gestión pública local	6,8%	6,1%	5,8%	4,8%	-	-	-	-
Inspección, vigilancia y control - IVC	4,1%	1,8%	4,1%	4,3%	-	-	-	-
Malla vial, espacio público y peatonal	48,9%	51,0%	48,9%	45,4%	-	-	-	-
Parques	10,1%	10,7%	10,2%	9,5%	-	-	-	-
Seguridad y convivencia	5,1%	5,2%	5,1%	4,7%	-	-	-	-
<b>Anexo 2 (15%)</b>	<b>16,4%</b>	<b>16,9%</b>	<b>17,3%</b>	<b>24,9%</b>	-	-	-	-
Atención a población vulnerable	0,8%	0,8%	0,8%	0,5%	-	-	-	-
Conexión y redes de comunicación	0,2%	0,2%	0,3%	0,2%	-	-	-	-
Dotación	1,7%	2,7%	1,2%	1,2%	-	-	-	-
Eventos artísticos, culturales y deportivos	2,1%	1,4%	2,0%	1,9%	-	-	-	-
Obras prioritarias de mitigación o prevención de riesgo	2,0%	1,9%	2,9%	2,6%	-	-	-	-
Participación	3,4%	3,1%	2,9%	3,5%	-	-	-	-
Procesos de formación artística, cultural y deportiva	2,1%	3,0%	1,2%	2,6%	-	-	-	-
Protección y recuperación de los recursos ambientales	2,1%	1,8%	2,2%	2,0%	-	-	-	-
Proyecto estratégico	1,9%	2,0%	3,8%	10,5%	-	-	-	-
<b>Anexo 3 (Construcción Sedes, CAI)</b>	<b>1,3%</b>	<b>1,1%</b>	<b>1,8%</b>	<b>3,6%</b>	-	-	-	-
Proyecto estratégico (Sede administrativa)	1,3%	1,1%	1,8%	3,6%	-	-	-	-

Las líneas de inversión local determinan una orientación estratégica de las inversiones que se podrán realizar en el horizonte del Plan de Desarrollo Local. Esta tabla permite calcular el porcentaje de cada una de las líneas de inversión local respecto al POAI de la vigencia, así como los porcentajes de los compromisos presupuestales.

# INFORME AVANCE PDL 2017 - 2020

Diciembre 31 de 2018



LOCALIDAD:

Ciudad Bolívar

Dirección de planes de Desarrollo y Fortalecimiento Local - SDP

Anexo Línea de inversión	POAI 2017	Compromisos 2017	POAI 2018	Compromisos 2018	POAI 2019	Compromisos 2019	POAI 2020	Compromisos 2020	Tasa de variación			
									2017	2018	2019	2020
<b>Anexo 1 (85%)</b>	<b>\$76.984</b>	<b>\$71.908</b>	<b>\$86.891</b>	<b>\$84.462</b>	-	-	-	-	-6,6%			
Atención a población vulnerable_Subsidio C	\$7.933	\$7.104	\$9.099	\$7.273	-	-	-	-	-10,4%			
Gestión pública local	\$6.300	\$5.288	\$6.088	\$5.354	-	-	-	-	-16,1%			
Inspección, vigilancia y control - IVC	\$3.733	\$1.538	\$4.282	\$4.803	-	-	-	-	-58,8%			
Malla vial, espacio público y peatonal	\$45.017	\$44.174	\$51.366	\$51.057	-	-	-	-	-1,9%			
Parques	\$9.333	\$9.299	\$10.704	\$10.703	-	-	-	-	-0,4%			
Seguridad y convivencia	\$4.667	\$4.505	\$5.352	\$5.271	-	-	-	-	-3,5%			
<b>Anexo 2 (15%)</b>	<b>\$15.155</b>	<b>\$14.663</b>	<b>\$18.212</b>	<b>\$27.969</b>	-	-	-	-	-3,2%			
Atención a población vulnerable	\$738	\$678	\$856	\$567	-	-	-	-	-8,2%			
Conexión y redes de comunicación	\$187	\$187	\$321	\$174	-	-	-	-	0,0%			
Dotación	\$1.586	\$2.355	\$1.285	\$1.304	-	-	-	-	48,4%			
Eventos artísticos, culturales y deportivos	\$1.964	\$1.179	\$2.141	\$2.097	-	-	-	-	-40,0%			
Obras prioritarias de mitigación o prevención de rie	\$1.867	\$1.672	\$2.997	\$2.971	-	-	-	-	-10,4%			
Participación	\$3.176	\$2.666	\$3.012	\$3.907	-	-	-	-	-16,0%			
Procesos de formación artística, cultural y deportiv	\$1.964	\$2.614	\$1.285	\$2.953	-	-	-	-	33,1%			
Protección y recuperación de los recursos ambient:	\$1.900	\$1.539	\$2.355	\$2.235	-	-	-	-	-19,0%			
Proyecto estratégico	\$1.773	\$1.773	\$3.961	\$11.761	-	-	-	-	0,0%			
<b>Anexo 3 (Construcción Sedes, CAI)</b>	<b>\$1.195</b>	<b>\$984</b>	<b>\$1.940</b>	<b>\$4.212</b>	-	-	-	-	-17,7%			
Proyecto estratégico (Sede administrativa)	\$1.195	\$984	\$1.940	\$4.212	-	-	-	-	-17,7%			

Compromisos en millones de pesos

Esta tabla permite visualizar el presupuesto de cada una de las líneas de inversión local respecto al POAI de la vigencia y sus compromisos presupuestales. Así mismo, calcula el porcentaje de variación de cada línea de inversión con relación a lo establecido inicialmente en el POAI y los compromisos realizados al cierre de la vigencia.

## AVANCE POR PROYECTO DE INVERSIÓN

Código Proyecto	Nombre Proyecto	AVANCE CONTRATADO	AVANCE ENTREGADO	Compromisos 2017	Compromisos 2018	Compromisos 2019	Compromisos 2020	Total Compromisos 2017 2020
3-3-1-15-01-02-1397-00	Desarrollo integral desde la gestación hasta la adolescencia	50,4%	21,9%	\$2.128	\$1.202	-	-	\$3.330
3-3-1-15-01-03-1399-00	Promoción y eficacia para un desarrollo MEJOR del adulto mayor	50,0%	50,0%	\$7.104	\$7.273	-	-	\$14.377
3-3-1-15-01-03-1417-00	Desarrollo en salud para una SONRISA nueva mejor para todos	44,0%	30,0%	\$438	\$428	-	-	\$866
3-3-1-15-01-04-1418-00	Mitigar el riesgo es mejor para todos	41,7%	41,7%	\$1.672	\$2.971	-	-	\$4.643
3-3-1-15-01-07-1420-00	Dotación material pedagógico a IEDS de la Localidad	50,0%	25,0%	\$467	\$241	-	-	\$707
3-3-1-15-01-08-1421-00	Por una formación en educación superior para todos	29,6%	0,7%	\$1.773	\$11.761	-	-	\$13.534
3-3-1-15-01-11-1422-00	Ciudad Bolívar en cultura, deporte y recreación mejor para todos	70,2%	27,8%	\$3.793	\$5.050	-	-	\$8.843
3-3-1-15-02-15-1313-00	Derecho a la propiedad y a la legalidad de nuestros barrios	56,3%	24,5%	\$1.374	\$2.823	-	-	\$4.197
3-3-1-15-02-17-1423-00	Mantenimiento y construcción de parques	71,2%	23,0%	\$9.299	\$10.703	-	-	\$20.002
3-3-1-15-02-18-1424-00	Espacios con movilidad para todos	71,5%	44,9%	\$44.174	\$51.057	-	-	\$95.231
3-3-1-15-03-19-1425-00	Escuela Ciudad Bolívar segura y en paz	50,0%	55,0%	\$4.505	\$5.271	-	-	\$9.777
3-3-1-15-05-36-1448-00	Portales interactivos Ciudad Bolívar	100,0%	60,0%	\$187	\$174	-	-	\$361
3-3-1-15-06-38-1450-00	Recuperación protección y manejo ambiental de la Estructura Ecológica Principal y /o la franja de borde urbano rural de La Localidad	50,0%	31,4%	\$1.214	\$1.293	-	-	\$2.507
3-3-1-15-06-41-1449-00	Desarrollo rural sostenible	50,0%	19,7%	\$325	\$942	-	-	\$1.267
3-3-1-15-07-45-1281-00	Ciudad Bolívar, una localidad con una gestión local eficiente, eficaz y transparente	51,6%	52,4%	\$6.435	\$11.547	-	-	\$17.982
3-3-1-15-07-45-1451-00	En Ciudad Bolívar participamos todos	76,9%	24,2%	\$2.666	\$3.907	-	-	\$6.573

Compromisos en millones de pesos